



# 湖北大数据集团阳光招采平台 供应商操作手册

## 目录

<b>1 系统界面 .....</b>	<b>1</b>
1.1 注册 1	
1.2 登录 2	
<b>2 档案管理 .....</b>	<b>3</b>
2.1 基本信息 .....	3
2.1.1 基本信息 .....	4
2.2 修改密码 .....	5
<b>3 业务功能流程 .....</b>	<b>6</b>
3.1 投标登记 .....	9
3.2 招标文件领取 .....	10
3.3 答疑澄清文件领取 .....	12
3.4 报价及文件上传 .....	13
3.5 中标服务费缴纳 .....	16
3.6 中标通知书查看 .....	16

# 1 系统界面

## 1.1 注册

打开浏览器，输入：<http://58.49.42.85:8088/tpunitinfo>，点击【立即注册】按钮，如下图：



输入验证码后，检查信息无误后阅读用户协议，如下图：



阅读并确认完毕后，填写注册页面信息，填写完成后点击【立即注册】按钮，页面提示注册成功，完成注册流程。

## 1.2 登录

打开浏览器，输入：<http://58.49.42.85:8088/tpunitinfo>，进入系统登录页面。

系统支持供应商账号密码登录和标证通扫码登录，如下图所示：



账号密码登录，输入正确的账号密码，点击“登录”，完成登录。如下图所示：



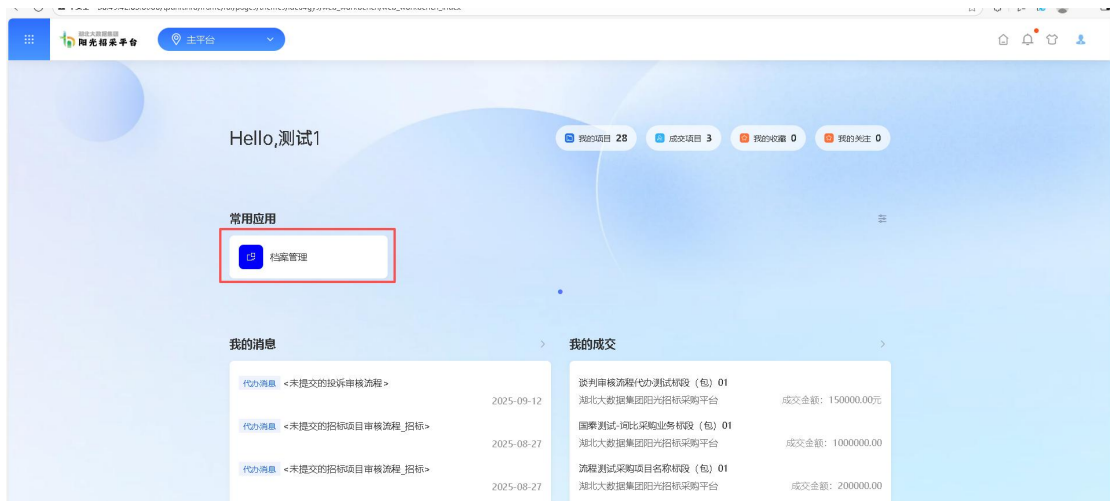
标证通扫码登录，手机打开标证通扫描左边二维码、输入密码后，点击【登录】按钮，完成登录。如下图所示：

## 湖北大数据阳光招标采购平台

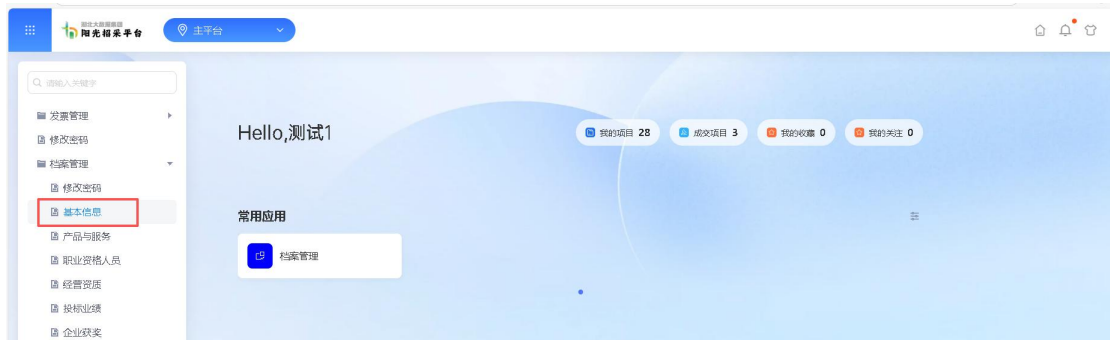


## 2 档案管理

### 2.1 基本信息



或者点击左上角，点开“档案管理——基本信息”进入基本信息编辑页面。

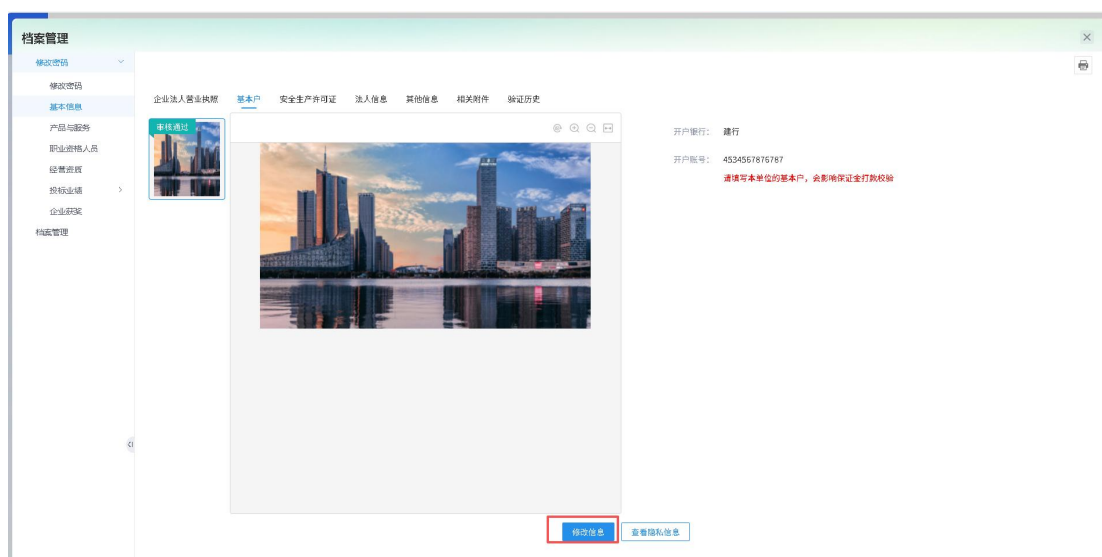


新增、查看、编辑、删除供应商的基本信息内容，包括营业执照信息、基本户信息、法人信息及其他信息内容。

### 2.1.1 基本信息

#### ■ 编辑

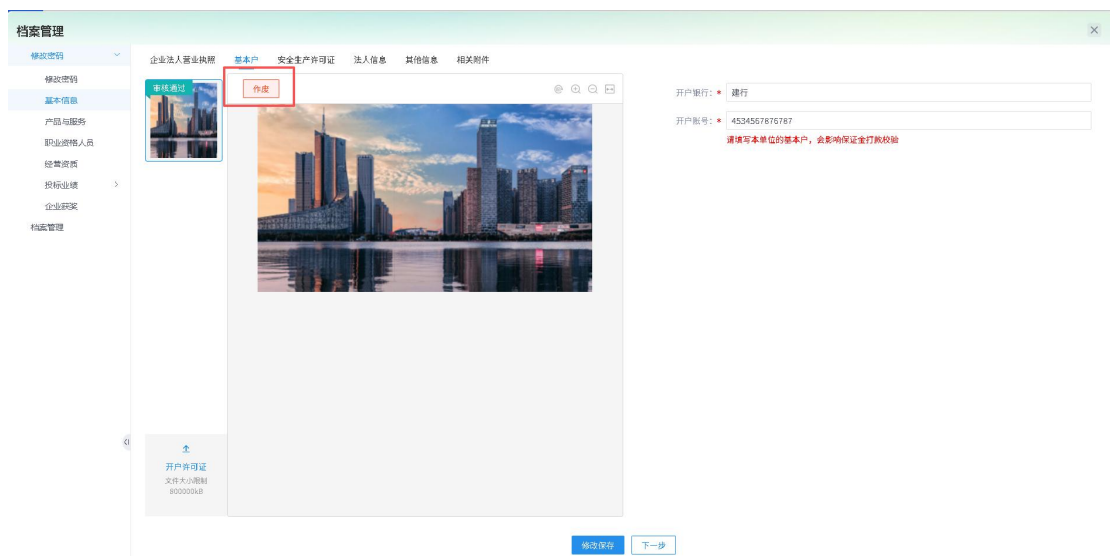
点开“基本信息”点击“修改信息”按钮，可对对应的信息进行修改。



填写或修改完成后，点击下方“保存”按钮，即完成信息的保存和更改；点击下方“取消”按钮，退出编辑页面。

#### ■ 作废

(1) 点击左上角“作废”按钮，可对该证照信息进行作废。



## 2.2 修改密码

### (1) 功能介绍

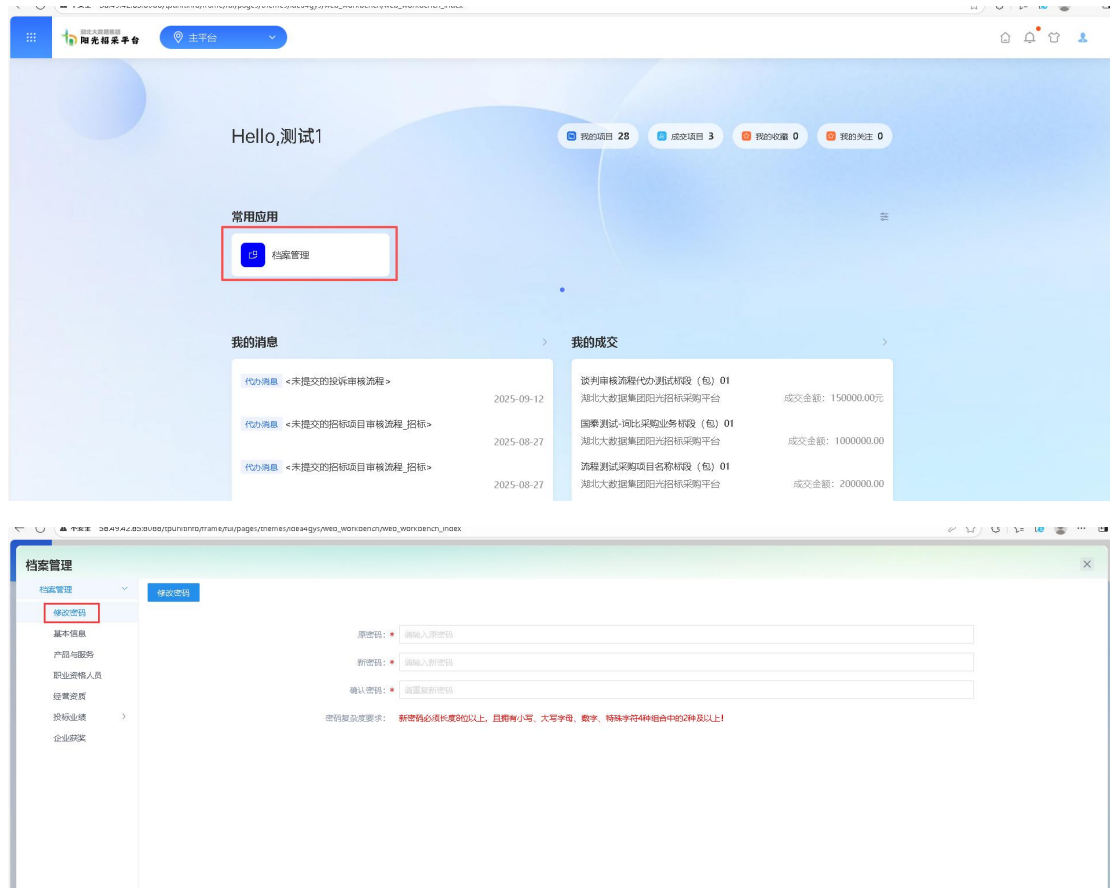
供应商可通过修改密码菜单进行密码修改。

### (2) 菜单路径

默认门户—档案管理—修改密码。

### (3) 界面操作

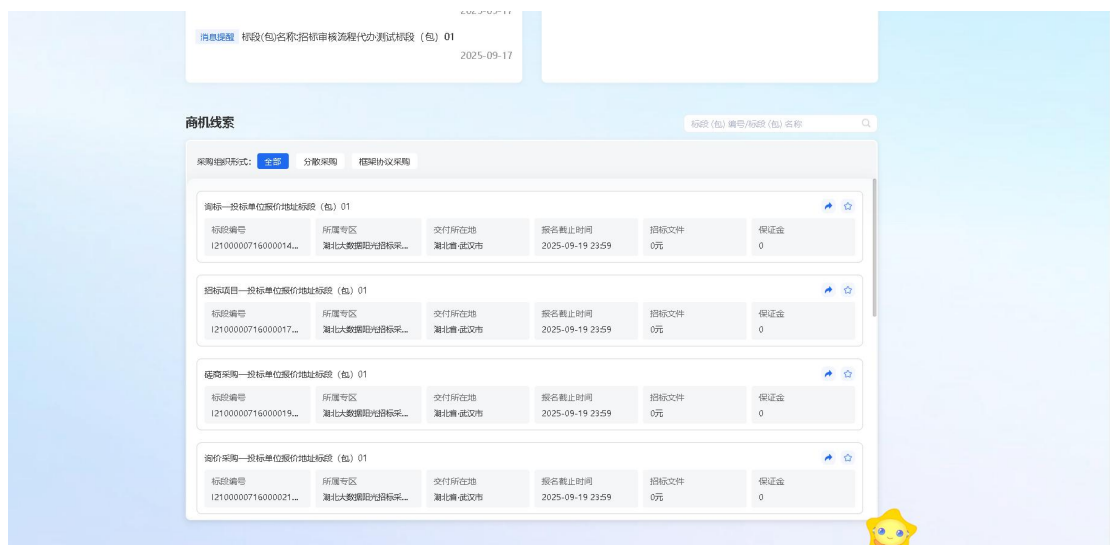
供应商点击修改密码可进行密码修改。



### 3 业务功能流程

#### (1) 功能介绍

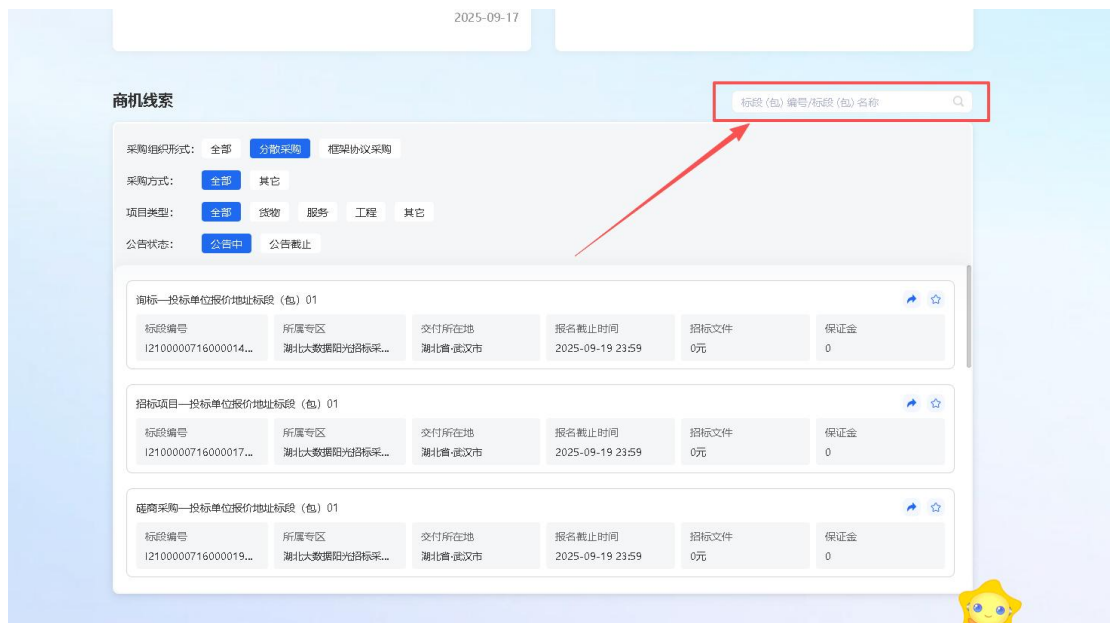
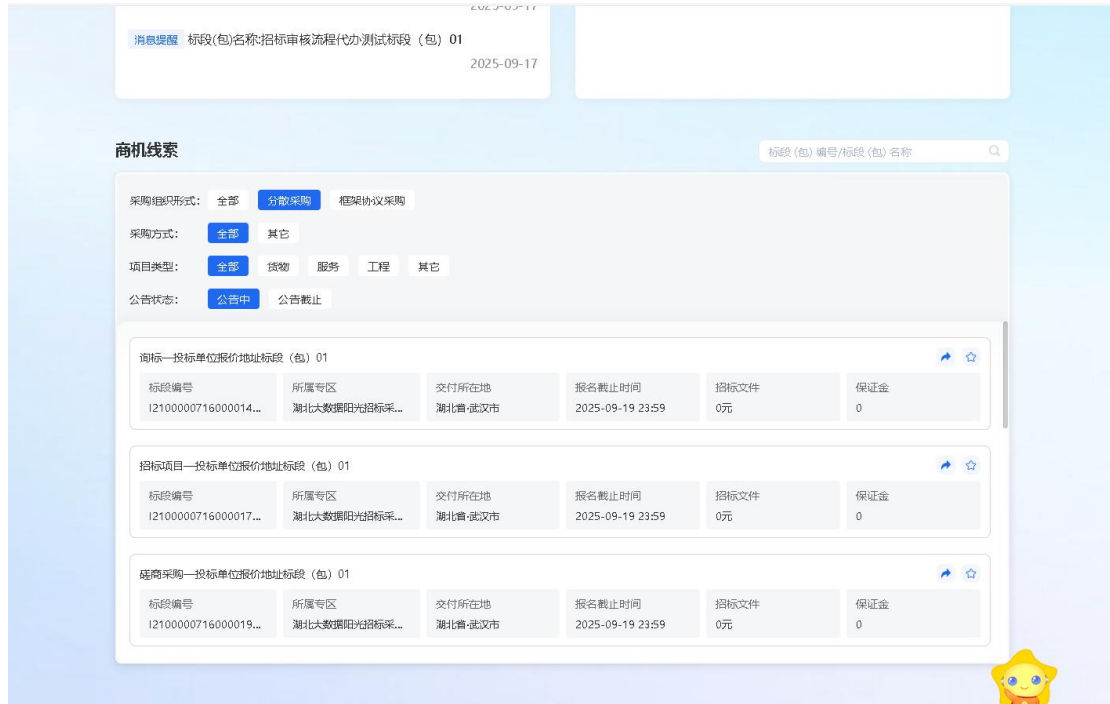
供应商可在商机线索栏目进行投标工作，点击后相应标段可快速进入工作台。



## (2) 界面操作

### ■ 查看

商机线索栏目，可筛选所需的标段进行查看，也可通过搜索标段（包）编号/标段（包）名称进行查看。



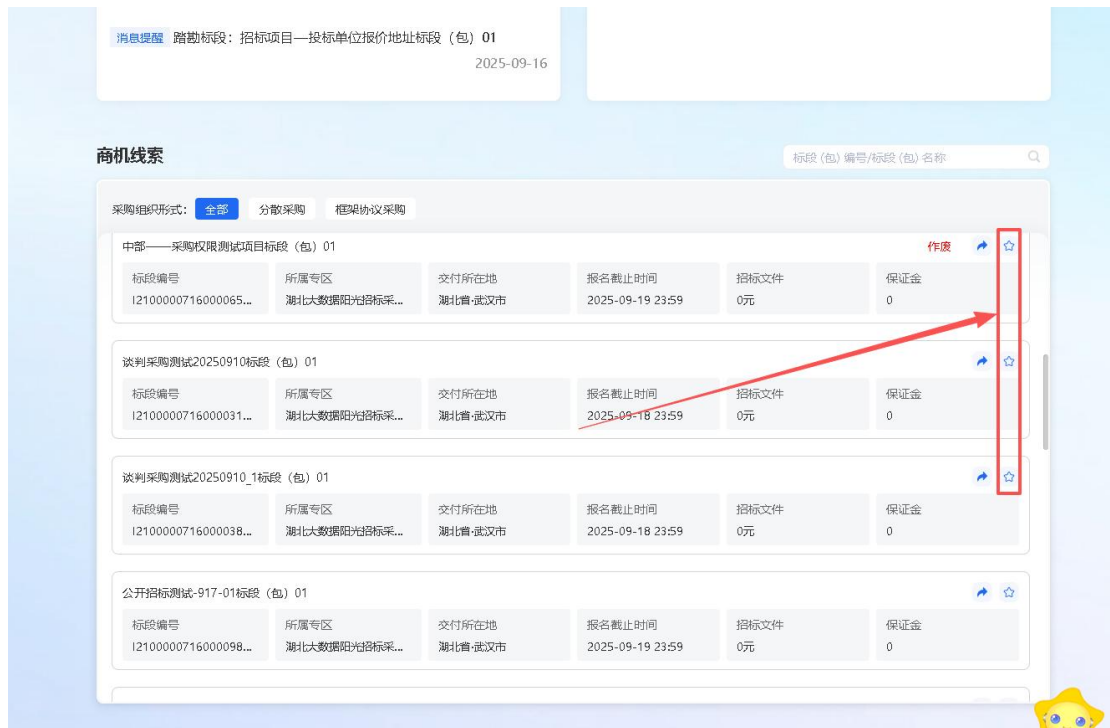
### ■ 进入项目

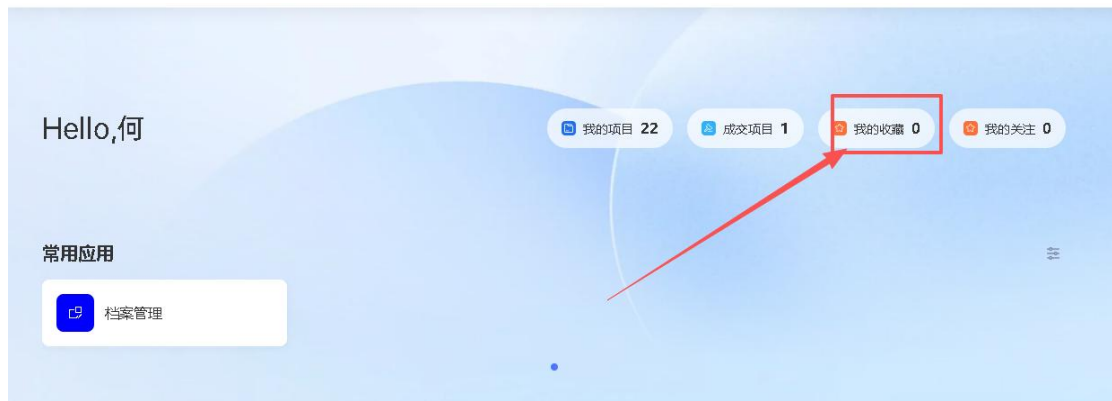
点击下图所示区域，进入工作台，针对招标和非招不同采购方式，展示菜单有所不同。



### ■ 点击收藏

点击“点击收藏”按钮，可在我的收藏里面查看该项目。





### 3.1 投标登记

#### (1) 功能介绍

招标文件审核通过后，供应商登记响应信息。

#### (2) 界面操作

进入工作台页面，默认显示“投标登记”页面，点击“投标登记”选项，进入投标登记页面，如下图：



投标登记页面，联系人和联系电话默认账号信息，可以修改，如下图：



确认响应信息无误后，点击“我要响应”完成响应信息填写，如下图：



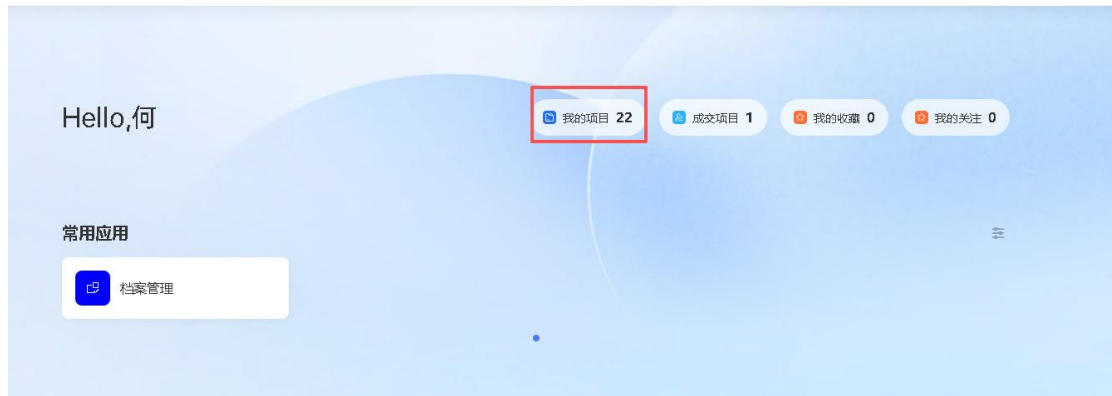
### 3.2 招标文件领取

#### (1) 功能介绍

招标文件备案审核通过，且招标文件发售时间还未截止，供应商领取招标文件。

#### (2) 界面操作

- 1、点击“我的项目”，找到需要领取招标文件的标段，点击“进入项目”按钮，如下图：



项目信息

项目类型: 全部项目类型

序	标段(包) 编号	标段(包) 名称	所属专区	交付所在地	报名截止时间	操作
1	I2100000716000...	询标—投标单位报价地址标段(包) 01	湖北大数据阳光招...	湖北省武汉市	2025-09-19 23:59	进入项目
2	I2100000716000...	招标项目—投标单位报价地址标段(包) 01	湖北大数据阳光招...	湖北省武汉市	2025-09-19 23:59	进入项目
3	I2100000716000...	磋商采购—投标单位报价地址标段(包) 01	湖北大数据阳光招...	湖北省武汉市	2025-09-19 23:59	进入项目
4	I2100000716000...	询价采购—投标单位报价地址标段(包) 01	湖北大数据阳光招...	湖北省武汉市	2025-09-19 23:59	进入项目
5	I2100000716000...	辅助功能测试项目0913标段(包) 01	湖北大数据阳光招...	湖北省武汉市	2025-09-19 23:59	进入项目
6	I2100000716000...	中部—采购权限测试项目标段(包) 01	湖北大数据阳光招...	湖北省武汉市	2025-09-19 23:59	进入项目
7	I2100000716000...	谈判采购测试20250910_1标段(包) 01	湖北大数据阳光招...	湖北省武汉市	2025-09-18 23:59	进入项目
8	I2100000716000...	谈判流程测试项目标段(包) 01	湖北大数据阳光招...	湖北省武汉市	2025-09-19 23:59	进入项目

2、招标文件下载页面，点击“下载招标文件”选项，进入文件列表页面，如下图：

项目名称: 谈判采购测试20250910 选择标段: 谈判采购测试20250910标段(包) 01

工作环节

- 采购准备
  - 采购登记
  - 采购文件下载
  - 采购文件澄清
- 采购响应
  - 参与报价
- 采购成交
  - 中标服务费缴纳
  - 成交通知书查看/结...
  - 合同签署

01 采购信息

标段(包) 名称: 谈判采购测试20250910标段(包) 01 标段(包) 编号: I2100000716000031001002

采购人: 湖北鼎博信息科技有限公司 报价截止时间: 2025-09-09 23:59

采购方式: 谈判采购 联系方式: 13423123212

联系人: 流程测试

02 响应信息

单位名称: 国睿测试二 电子邮件: 13423432343

联系人: 32423 联系电话: 13423432343

03 支付/领取信息

下载采购文件

3、点击“查看下载情况”，可以查看相关情况。如下图：



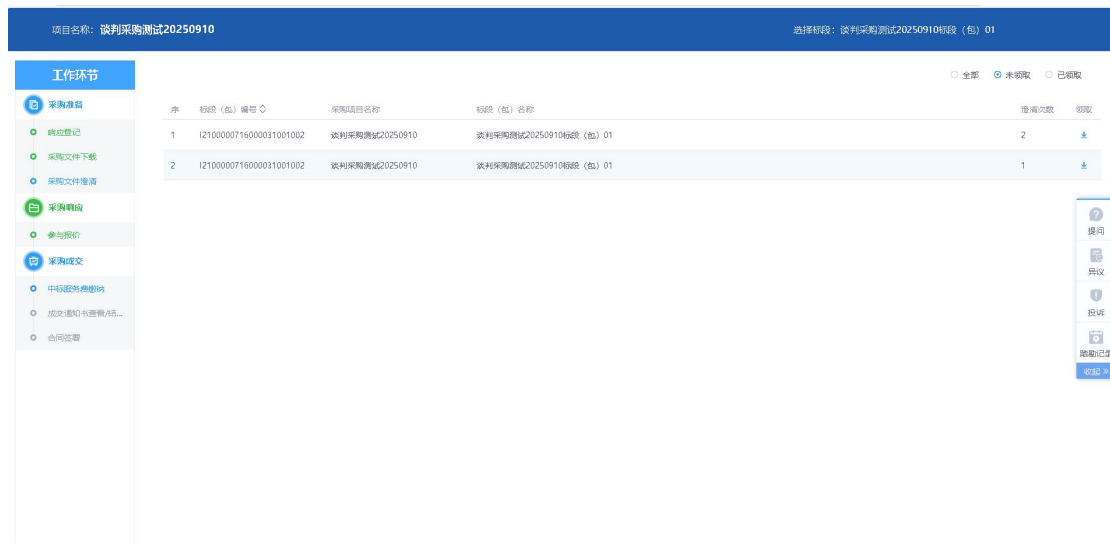
### 3.3 答疑澄清文件领取

#### (1) 功能介绍

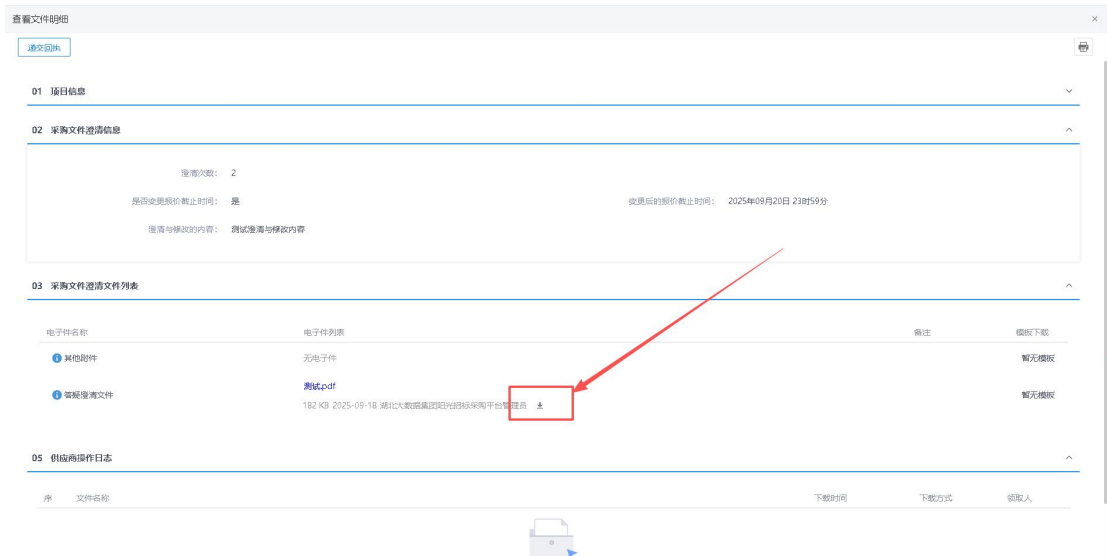
答疑澄清文件审核通过且供应商已经下载过招标文件，供应商领取答疑澄清文件。

#### (2) 界面操作

- 1、点击“我的项目”，找到需要领取答疑澄清文件的标段，点击“进入项目”按钮，
- 2、工作台页面，点击“答疑澄清文件领取”菜单，进入“答疑澄清文件下载”页面，如下图：



3、答疑澄清文件下载页面，点击“下载澄清文件”按钮，下载答疑澄清文件。如下图：



注：未下载招标文件，不能领取下载答疑澄清文件。

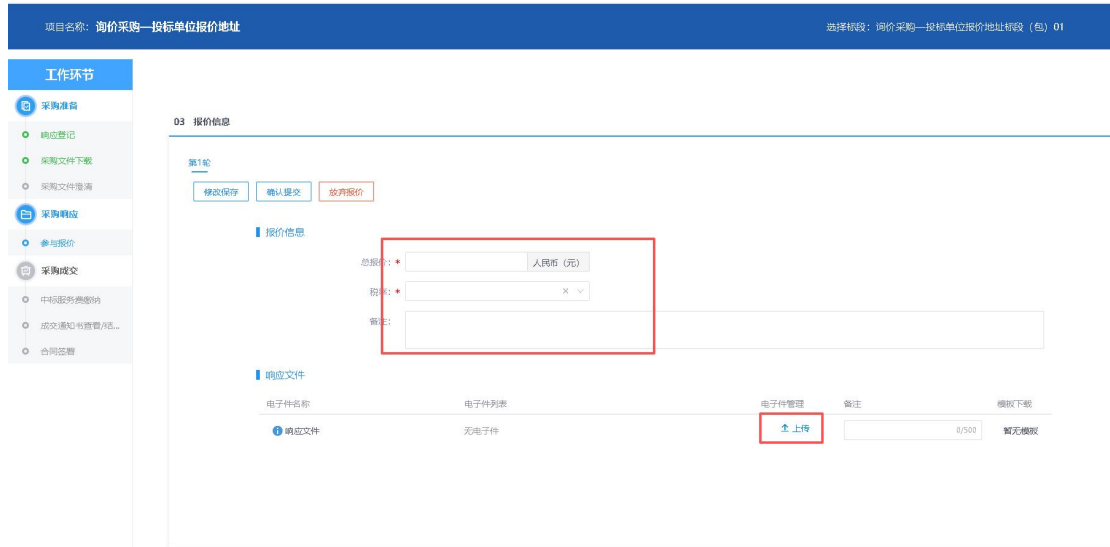
### 3.4 报价及文件上传

(1) 功能介绍

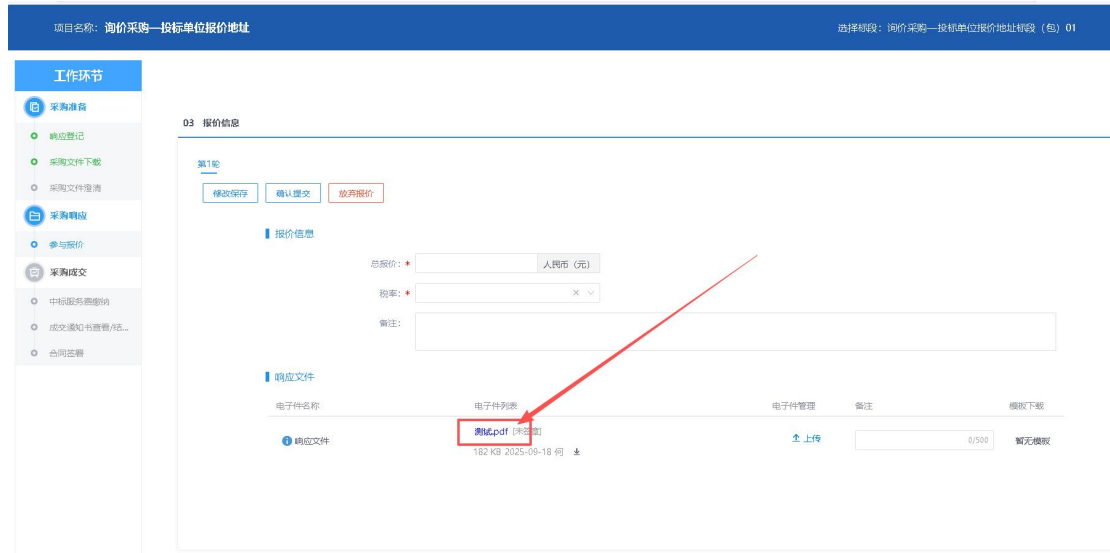
(2) 填写报价和文件上传，或多轮报价。

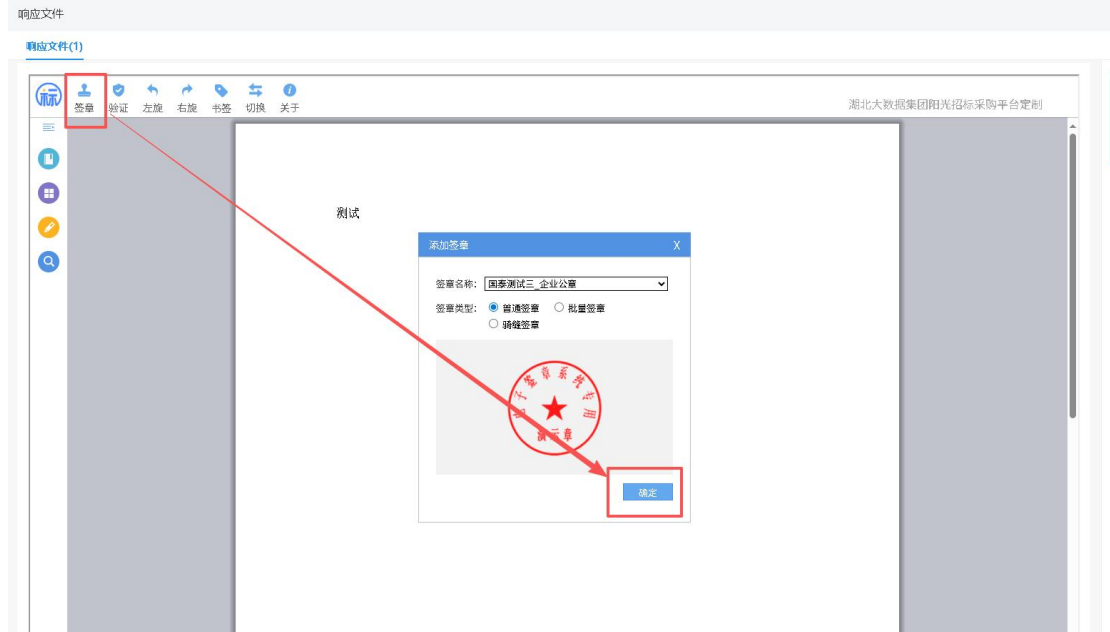
(2) 界面操作

工作台页面，点击“参与报价”菜单，进入参与多轮报价页面，添加报价信息，上传 pdf 格式响应文件，文件上传后必须签章，如下图

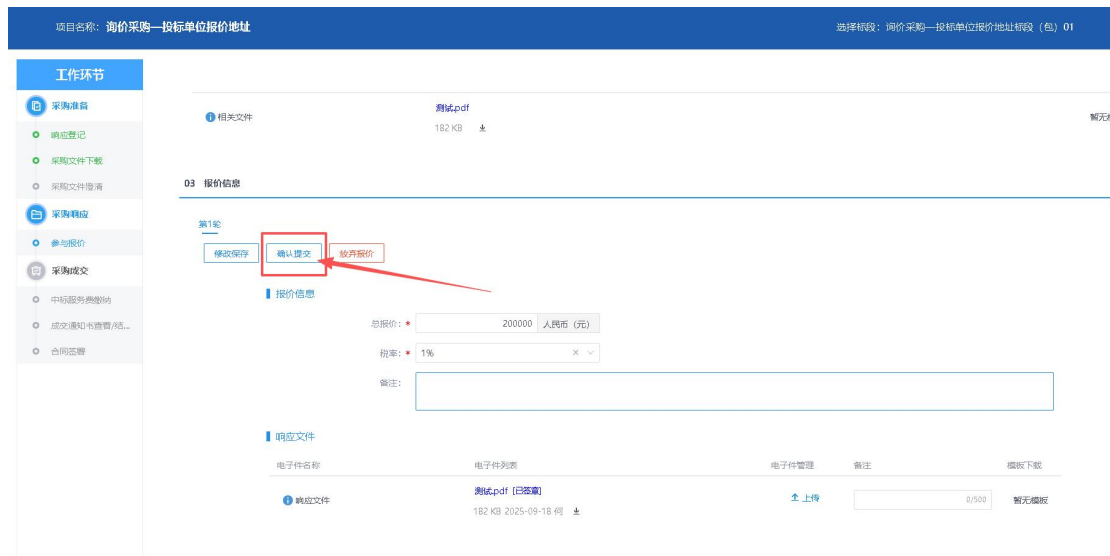


点击上传的电子件名称，进入到签章页面进行盖章；

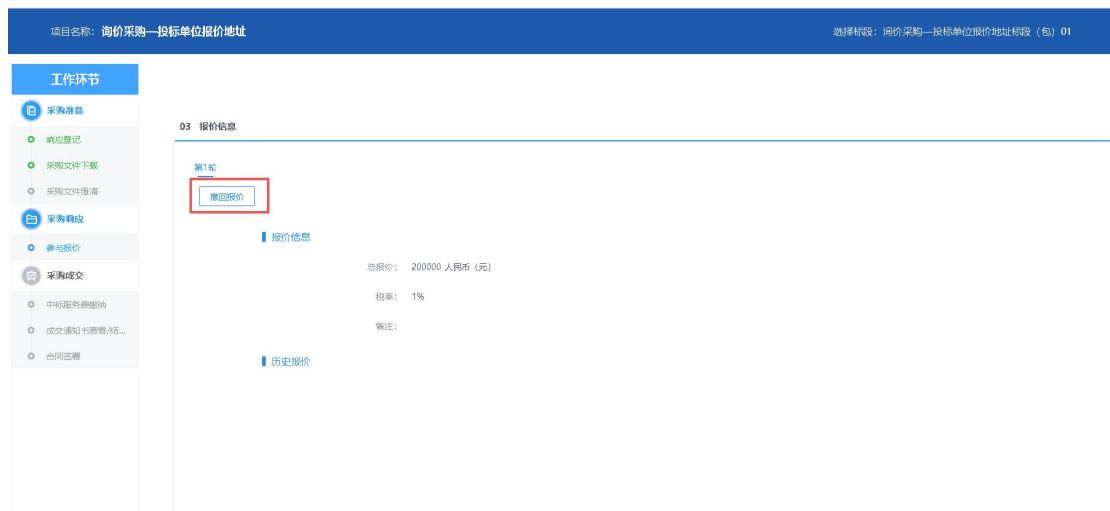




报价信息填写完成,响应文件盖章完成后点击“确认提交”提交报价和响应文件,;



报价截止时间前可点击“撤回报价”进行修改后重新提交;



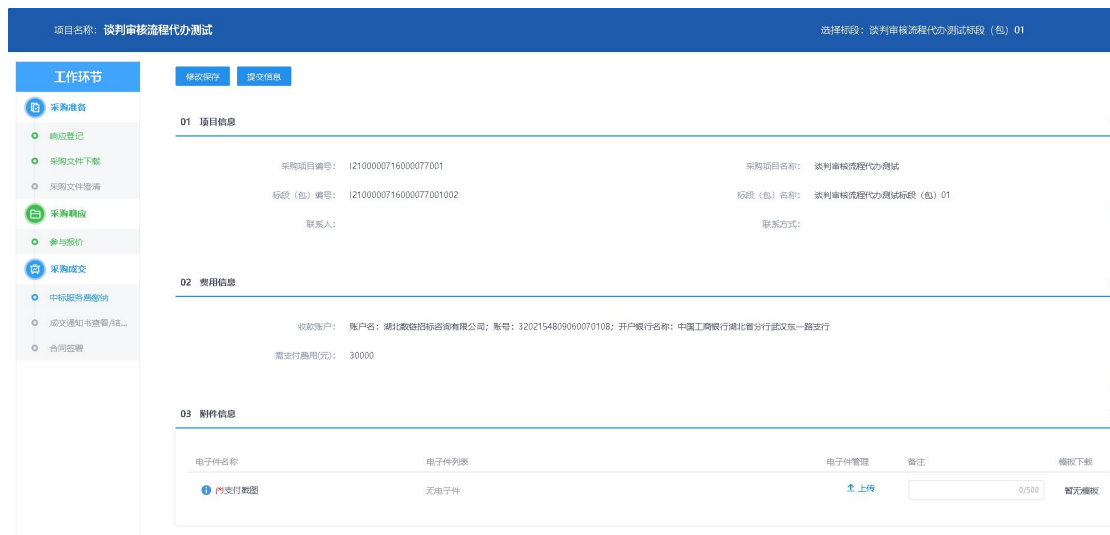
### 3.5 中标服务费缴纳

#### (1) 功能介绍

中标单位查看中标服务费缴纳金额和收款账户信息，提交缴纳凭证。

#### (2) 界面操作

工作台页面，点击“中标服务费缴纳”菜单，上传缴纳凭证，提交审核人员确认，审核通过后才可查看中标通知书，如下图：




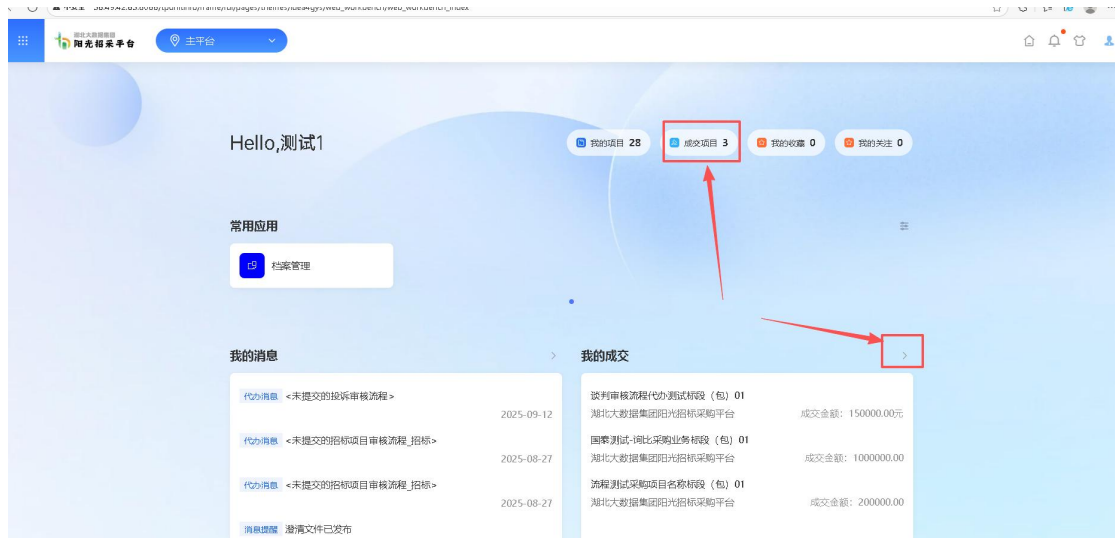
### 3.6 中标通知书查看

#### (1) 功能介绍

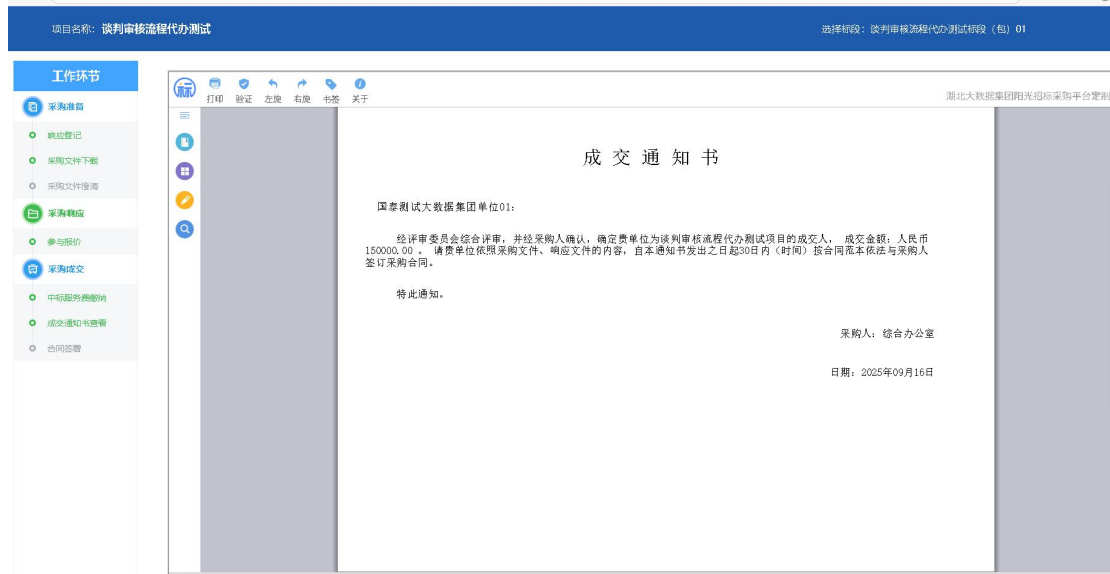
投标单位已经中标，供应商查看、打印中标通知书。

## (2) 界面操作

点击首页“我的成交”后的图标  或者“成交项目”，进入成交项目信息列表页面，如下图：



“我的中标”列表后对应记录，点击查看，打开“我的中标”工作台页面，如下图：



点击“成交通知书查看”菜单，进入打印中标通知书页面，直接查看或打印中标通知书，如下图。

